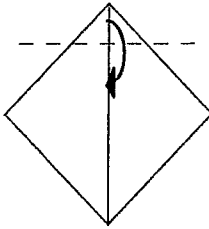
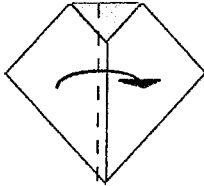


# 箸袋の折り方

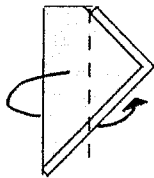
①点線で手前に折る



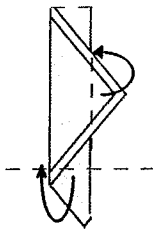
②点線で手前に折る



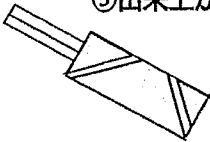
③点線で後ろに折る



④点線で後ろに折る

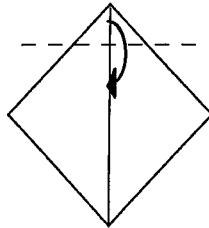


⑤出来上がり

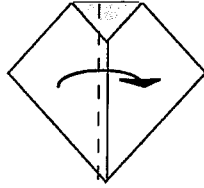


# How to fold a Chopstick Envelope

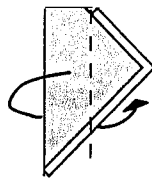
①It breaks by a dotted line to the front.



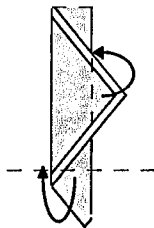
②It breaks by a dotted line to the front.



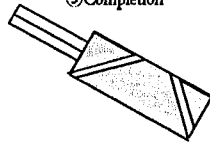
③It breaks by a dotted line back.



④It breaks by a dotted line back.

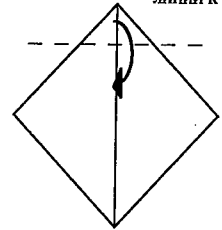


⑤Completion

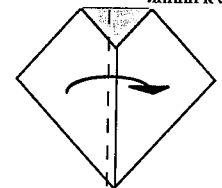


# Как делать конверты для палочки "Хаси" из Оригами

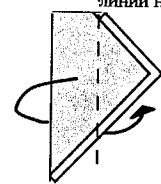
①Складывать по пунктирной линии к себе



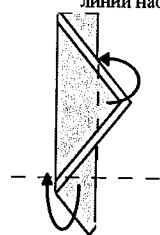
②Складывать по пунктирной линии к себе



③Складывать по пунктирной линии наоборот



④Складывать по пунктирной линии наоборот



⑤Готов!

